



Zavod Republike Slovenije
za zaposlovanje

Območna služba Kranj

Kolodvorska cesta 3, 4000 Kranj
T: 059 695 700
F: 059 695 749
www.ess.gov.si

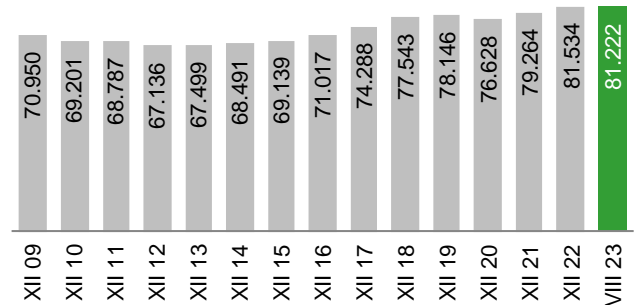
Zavod RS za zaposlovanje, Območna služba KRANJ OKTOBER 2023



Prebivalci (1. 1. 2023)	210.188
Delovno aktivni (VIII 2023)	81.222
Registrirani brezposelni (X 2023)	2.750
Stopnja reg. brezposelnosti (VIII 2023)	2,9%

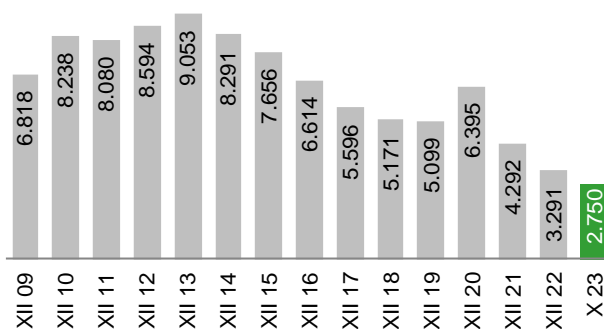
Delovno aktivno prebivalstvo

V avgustu 2023 je bilo na območju Območne službe Kranj (Upravne enote: Jesenice, Kranj, Radovljica, Škofja Loka, Tržič) **81.222 delovno aktivnih prebivalcev** (po lokaciji delovnega mesta), kar je za 751 oseb oz. 0,9 % več kot avgusta 2022 (v Sloveniji za 1,0 % več). (Vir: SURS)



Stopnja registrirane brezposelnosti je avgusta 2023 znašala 2,9 % (v Sloveniji 4,8 %). V primerjavi z avgustom 2022 se je stopnja registrirane brezposelnosti na tem območju znižala za 0,5 odstotne točke (v Sloveniji znižala za 0,7 odstotne točke).

Registrirana brezposelnost



Konec oktobra 2023 je bilo registriranih 2.750 brezposelnih oseb, kar je za 444 oseb oz. 13,9 % manj kot oktobra 2022 (v Sloveniji za 10,9 % manj). V primerjavi s predhodnim mesecem se je registrirana brezposelnost zvišala za 129 oseb oz. 4,9 % (v Sloveniji zvišala za 2,7 %).

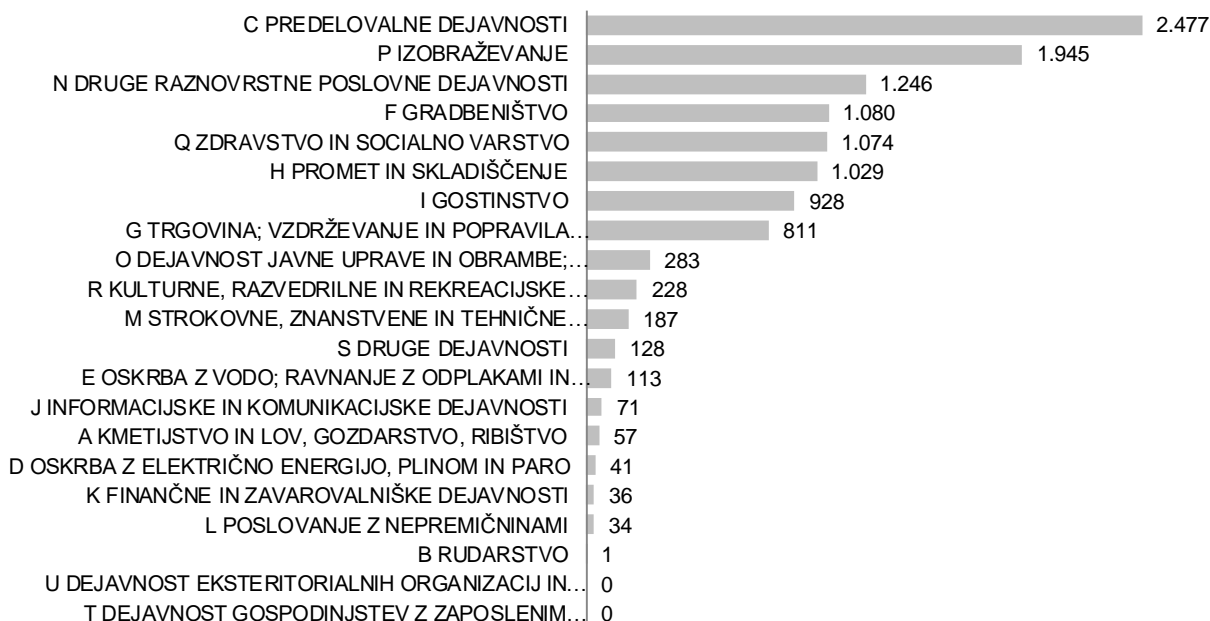
Ob koncu oktobra 2023 je bil **povprečni čas brezposelnosti oseb** 11,9 meseca (v Sloveniji 27,6 meseca).



Zaposlitvene možnosti

V obdobju od januarja do oktobra 2023 so delodajalci Območni službi Kranj sporočili **11.769 prostih delovnih mest*** (glej opombo na tretji strani).

Prosta delovna mesta po dejavnostih



Med temi je bilo največ povpraševanja po naslednjih poklicih: delavci za preprosta dela v predelovalnih dej., d. n. (1888), čistilci, strežniki in gospodinjski pomočniki ipd. v uradih, hotelih in drugih ustanovah (656), prodajalci (418), kuhinjski pomočniki (369), delavci za preprosta dela pri visokih gradnjah (346), usmerjevalci in raznašalci ipd. (338), delavci za preprosta dela pri nizkih gradnjah (306), vozniki težkih tovornjakov in vlačilcev (303), kuharji (299), vzgojitelji in pomočniki vzgojiteljev predšolskih otrok (291), predmetni učitelji v OŠ (286), natakarji (266), učitelji razrednega pouka (248), poklici za zdravstveno in socialno oskrbo na domu (232).

Prijave in odjave iz evidence brezposelnih

V obdobju od januarja do oktobra 2023 se je v evidenco brezposelnih na **ново prijavilo 3.928 oseb**, kar je za 20 oseb oz. 0,5 % manj kot v enakem obdobju lani (v Sloveniji za 0,4 % manj). Med njimi je bilo:

- 391 iskalcev prve zaposlitve (11 oseb oz. 2,7 % manj kot v enakem obdobju predhodnega leta),
- 30 oseb, ki so delo izgubile zaradi stečaja oz. likvidacije podjetja (8 oseb oz. 21,1 % manj kot v enakem obdobju predhodnega leta),
- 706 oseb, ki so bile opredeljene kot presežni delavci (10 oseb oz. 1,4 % manj kot v enakem obdobju predhodnega leta),
- 1.752 oseb, ki jim je izteklo delovno razmerje za določen čas (48 oseb oz. 2,7 % manj kot v enakem obdobju predhodnega leta).

V istem obdobju je bilo iz evidence brezposelnih **odjavljenih 4.468 oseb**, kar je za 583 oseb oz. 11,5 % manj kot v enakem obdobju lani (v Sloveniji 11,5 % manj), med njimi **2.942 zaradi zaposlitve**, kar je za 305 oseb oz. 9,4 % manj kot v enakem obdobju predhodnega leta (v Sloveniji 11,0 % manj).



Vključevanje v ukrepe Aktivne politike zaposlovanja

V obdobju od januarja do oktobra 2023 je bilo v ukrepe Aktivne politike zaposlovanja vključenih 709 oseb, med njimi:

- 447 v ukrep Usposabljanje in izobraževanje, od tega 317 v Lokalne programe neformalnega izobraževanja in usposabljanja, 51 v Projektno učenje mlajših odraslih (PUM-O+), 30 v PUMo Projektno učenje mlajših odraslih;
- 115 v ukrep Spodbude za zaposlovanje, od tega 84 v Hitrejši vstop mladih na trg dela;
- 147 v ukrep Kreiranje novih delovnih mest, vse v Javna dela:

Zavarovanje za primer brezposelnosti

V septembru 2023 je 1.287 (49,1 %) brezposelnih oseb prejelo denarno nadomestilo (v Sloveniji 29,6 %). Povprečna višina bruto izplačanega denarnega nadomestila je znašala 826,32 € (v Sloveniji 824,84 €).

Primerjava OS Kranj in Slovenije

		OS KR	SLO	delež OS KR v SLO (v %)
delovno aktivno prebivalstvo	VIII	81.222	931.249	8,7
stopnja registrirane brezposelnosti (v %)	VIII	2,9	4,8	
prijave v brezposelnost	I-X	3.928	49.482	7,9
odjave iz brezposelnosti	I-X	4.468	55.431	8,1
vključeni v zaposlitev	I-X	2.942	35.903	8,2
prosta delovna mesta*	I-X	11.769	142.277	8,3
brezposelne osebe	X	2.750	47.232	5,8
ženske (v %)	X	48,5	50,1	
stari do 24 let (v %)	X	11,2	10,7	
stari od 25 do 29 let (v %)	X	11,3	10,4	
stari 50 let ali več (v %)	X	37,8	37,8	
presežni delavci in stečajniki (v %)	X	18,4	15,5	
iskalci prve zaposlitve (v %)	X	12,7	16,9	
dolgotrajno brezposelni (v %)	X	28,5	45,0	
invalidi (v %)	X	10,3	16,5	
z osnovnošolsko izobrazbo ali manj (v %)	X	27,6	32,0	
z visokošolsko izobr. 1., 2. ali 3. stopnje (v %)	X	21,5	17,8	
prejemniki DN (v %)	IX	49,1	29,6	

Opomba: * Z 12. aprilom 2013 je pričel veljati Zakon o spremembah in dopolnitvah zakona o urejanju trga dela (ZUTD-A), ki je ukinil obvezno prijavo prostega delovnega mesta pri Zavodu. Ker delodajalci, ki ne sodijo v javni sektor ali niso družbe v večinski lasti države, objavo prostega delovnega mesta lahko zagotovijo sami, o tem pa Zavoda ne obveščajo, Zavod nima več podatkov o vseh prostih delovnih mestih v državi.